

## > Robuste et à prix économique

Notre table de lit Simplex permet de lire et déjeuner au lit en tout confort. Elle permet un réglage en hauteur et en inclinaison pour les différents moments de la journée. Plateau 60 x 40 cm en mélaminé décor poirier avec jonc caoutchouc. 2 roulettes à freins. Structure acier epoxy gris.

Dimensions au sol : larg. 61 x prof. 41 cm. Larg. passage 51 cm.

Hauteur réglable de 71 à 110 cm.

**RÉF. 823066**

**Table de lit Simplex > 58<sup>50</sup>€**



Notre table de lit Simplex Lift vous permettra de déjeuner facilement dans votre lit ou votre fauteuil. Le vérin à air comprimé permet un réglage facile en hauteur, avec verrouillage par paliers. Elle dispose de 2 roues à freins.

Structure en acier martelé epoxy gris. Plateau non inclinable en panneaux de particules décor poirier avec jonc caoutchouc.

Dimensions plateau : larg. 76,3 x prof. 38,3 x haut. 72 à 99,5 cm. Dimensions piétement : larg. 66 x prof. 38,8 cm. Largeur de passage 61 cm. Poids 9 kg.

**RÉF. 823121**

**Table de lit Simplex Lift > 89€**



## > La qualité professionnelle

Notre table de lit Tasmanie est adaptée à l'utilisation en collectivités. Son vérin haute assistance permet de lever le plateau d'une main et très facilement sans déclencher le vérin. Le piétement robuste et élégant en U permet une utilisation au lit, mais également auprès d'une chaise ou d'un fauteuil. Son piétement en tube ovale est très élégant et robuste. Roulettes intégralement réalisées en matériau plastique, dont 2 à freins.

Hauteur du plateau réglable de 79 à 114 cm. Dimensions piétement : larg. 71 x prof. 45 cm. Largeur de passage 59 cm.

Modèle avec 2 plateaux en MDF compressé moulé, dont le plus grand réglable en inclinaison par crémaillère dimensions 57 x 39 cm. Petit plateau fixe équipé d'une galerie de rétention dimensions 25 x 35 cm. Poids 16 kg.

**RÉF. 823022**

**Table de lit Tasmanie 2 plateaux >**

**235€**

+ Eco-Part 0.38€



## > Piétement en U et vérin pneumatique

Notre table de lit Corfou permet de déjeuner confortablement dans votre lit. Son piétement en U très pratique permet de vous rapprocher davantage de la table lorsque vous l'utilisez assis dans votre fauteuil préféré. Grâce à son vérin à gaz, vous pourrez l'ajuster en hauteur très facilement, sans effort.

Structure acier avec peinture epoxy blanc. Plateau en panneau de particules décor bois clair. Equipée de 4 roulettes dont 2 à freins.

Dimensions plateau : larg. 76 x prof. 38 x haut. 72 à 99,5 cm.

Dimensions piétement : hors tout 69 x 37 cm. Largeur de passage 60,5 cm.

Table pour le domicile. Ne convient pas à un usage intensif.

RÉF. 823125

Table de lit Corfou > **95<sup>90</sup>€**

Mêmes caractéristiques que la table de lit simple plateau. Ce modèle dispose d'un grand plateau inclinable jusqu'à 30° de chaque côté.

Structure acier avec peinture epoxy blanc. Plateau en panneau de particules décor bois clair. Equipée de 4 roulettes dont 2 à freins.

Dimensions grand plateau/petit plateau : larg. 56 / 20 x prof. 38 x haut. 72 à 99,5 cm.

Dimensions piétement : hors tout 69 x 37 cm. Largeur de passage 60,5 cm.

Table pour le domicile. Ne convient pas à un usage intensif.

RÉF. 823126

Table de lit Corfou 2 plateaux > **105€**

Cette évolution de la table de lit Corfou permet de l'utiliser sur un fauteuil standard, mais aussi sur un fauteuil releveur, grâce à sa base réglable en largeur. Elle dispose de 2 plateaux réglables en hauteur par un vérin à gaz. Le petit plateau fixe dispose d'une galerie pour éviter les chutes d'objets. Le grand plateau s'incline pour l'utiliser en position lecture.

Structure acier avec peinture epoxy blanc. Plateau en panneau de particules décor bois clair. Equipée de 4 roulettes dont 2 à freins.

Dimensions grand plateau/petit plateau : larg. 56/20 x prof. 38 x haut. 72 à 99,5 cm. Largeur de passage : 60 à 78 cm.

Table pour le domicile. Ne convient pas à un usage intensif.

RÉF.

823127

Table de lit Corfou Evolution > **145€**



## > Pour la lecture et les repas

Tablette très pratique pour pouvoir écrire, lire ou manger en position assise ou alitée. Plateau de grande qualité inclinable. Structure en pin massif. Pieds pliables pour le rangement. Dimensions : larg. 54 x prof. 35 x haut. 20 cm. Poids 1,3 kg.

RÉF. 823058

Tablette de lit inclinable >

**49<sup>50</sup>€**

*Nouveau : modèle plus grand*



### > Manoeuvrable par l'utilisateur

Cette barrière se fixe sur le sommier et permet de sécuriser les chutes ou les personnes agitées pendant leur sommeil. Elle s'escamote grâce à 2 clips faciles à saisir et s'étend en 3 longueurs différentes grâce à un seul clip (66, 86 et 107 cm). Adaptables sur sommier tapissé ou à lattes.

Hauteur totale : 58,4 cm. Haut. de la partie escamotable : 48 cm. Hauteur de la barrière : 33 cm. Poids 6,35 kg.

RÉF. 823013

Barrière de lit escamotable > **189€**



S'étend de 66 à 107 cm.



Nouveau :  
avec filet de rangement



### > Relevez-vous plus facilement

Cette barre a 2 utilisations : elle permet de protéger de tout risque de chute les personnes alitées et de les aider à se relever du lit en prenant appui aux barres latérales.

Cette barre se place tout simplement sous le matelas et ne requiert aucune fixation.

Dimensions : Long. 84/142 x larg. 30 x haut. 40 cm.

RÉF. 815014

Barre d'accès au lit blanche > **89€**

RÉF. 815084

Barre d'accès au lit chromée > **89€**



### > Sortez de votre lit sans effort

L'appui de lit Bedcane est composé d'une base en bois multiplis à disposer entre le sommier et le matelas de votre lit, et d'une poignée robuste vous permettant de prendre appui pour vous relever. Cette poignée est équipée d'une pochette à 4 compartiments pour ranger des petits objets. La sangle située de l'autre côté de la base permet de sécuriser à Bedcane en l'attachant au sommier. S'adapte à toutes les largeurs de lit.

Dimensions de la poignée : larg. 37,5 x haut. 47,5 à 55 cm. Dimensions de la base : 55 x 40 cm. Poids 5,4 kg.

RÉF. 823006

Appui de lit BedCane >

**145€**

MAXI  
155 kg.



## > Les pieds bien posés au sol

Notre appui de lit latéral Robust permet de sécuriser les personnes au lit pendant la nuit en évitant les chutes, mais surtout de les aider à se relever de leur lit en prenant un appui sûr. Les parties de contact et de prise en main sont capitonnées en mousse agréable et antidérapante.

La partie se glissant entre le matelas et le sommier se règle de 83 à 111,5 cm.

Le porte-main est réglable au-dessus du sommier de 36 à 46 cm. Les pieds se règlent au-dessus du sommier de 41,5 à 52 cm. Largeur totale 50 cm.

RÉF. 823067

Appui de lit latéral Robust > **64<sup>90</sup>€**



## > Pour se tenir et se relever

Notre barre de maintien au lit peut être positionnée sur des sommiers à lattes comme tapisseries. Il se transporte à plat et peut vous accompagner en voyage facilement. Il s'installe simplement entre le sommier et le matelas et, grâce à ses antidérapants, il reste fermement en place. Support : 70 x 58 cm. Porte-mains : larg. 12 x haut. 53 cm.

RÉF. 815064

Barre de maintien au lit >

**79<sup>90</sup>€**



## > Escamotable facilement par l'utilisateur

Notre barre de lit Modulo permet de sécuriser efficacement une personne dans son lit. Les supports de la barre se positionnent entre le sommier et le matelas. Ils disposent de lanières et de fixations supplémentaires pour l'autre côté du lit.

La barrière s'escamote par simple pression des 2 barres du milieu. Quand vous la repositionnez droite, elle se sécurise à nouveau automatiquement.



Structure en acier et polyéthylène avec poignées mousse. A monter.

Longueur barrière 90 cm, hauteur par rapport au-dessous du matelas 41 cm.

Dimensions du cadre sous le matelas : 90 x 40 cm. Lanière de sécurité réglable jusqu'à une largeur de matelas de 170 cm.

RÉF. 823085

Barrière de lit escamotable Modulo > **92€**



## > Très facile à positionner



Notre protection de barrière PositPro est très facile à positionner et à sécuriser grâce à son zip très pratique. Elle facilite aussi la sortie du lit en la rendant plus confortable car elle se retourne pour recouvrir le haut de la barrière. Enveloppe polyester enduite polyuréthane classée au feu M1 imperméable et désinfectable. Garnissage mousse.

Dimensions : Long. 140 x haut. 35 x épaisseur 2 cm.

RÉF. 823086

Protection de barrière  
zippée PositPro >

**73€**



## > Spécialement étudiée pour les barrières de lit


Cette table très pratique et ergonomique est spécialement étudiée pour s'adapter sur les barrières de lit médicalisé. Ses 2 côtés se posent sur les barrières et sont munis de patins antidérapants. Plateau ergonomique. Equipée de 2 crochets dessous pour pouvoir la ranger contre la barrière.

Dimensions : Long. 88 à 104 (plateau 70,5 cm) x larg. 33,5 x épaisseur 2,8 cm.

Poids 2,5 kg.

RÉF. 823091

Table pour barrières de lit > **79€**



## > Redressez-vous seuls

Cette échelle se fixe simplement sur les 2 pieds de votre lit et vous sert d'appui pour vous relever plus aisément.

Largeur des barreaux : 20 cm.

Longueur totale : 2,15 m.

RÉF. 823034

Echelle de lit > **16<sup>50</sup>€**



## > Utilisable sans apport d'eau

Il suffit de poser le bonnet sur la chevelure du patient alité, de masser à travers le bonnet pendant 2 à 3 minutes. Oter le bonnet, sécher les cheveux et coiffer normalement. Il peut être réchauffer au micro-ondes. Enrichi à l'Aloe Vera et en vitamine E. Convient à tous types de cheveux.

Conditionnement en sachet individuel.

RÉF. 803037

**Bonnet avec shampoing imprégné >**

**3<sup>60</sup>€**



Gant de toilette en non-tissé Spunlace 60 gr soudé imprégné Safe-Care avec Aloe Vera et camomille. Sans alcool, n'assèche pas la peau. Peut-être utilisé sans rinçage. Le lot de 8 gants est destiné à un usage sur une personne (8 parties du corps). L'aloë Vera et la camomille apaisent, hydratent et protègent les peaux fragiles.

Réchauffage au micro-ondes possible.

Dimensions 15 x 21 cm.

RÉF. 803059

**Gant de toilette imprégné > 3<sup>10</sup>€**



## > Gants à usage unique

Usage unique. Non tissé aiguilleté viscose / polyester 60 gr. Dimensions utiles 147 x 210 mm. Ultra-résistant. Surface utile maximum. Coloris blanc. Sachet de 65.

RÉF. 803014

**Gant de toilette light > 5<sup>40</sup>€**

Usage unique. Non tissé aiguilleté viscose / polyester 75 gr. Dimensions utiles 147 x 210 mm. Ultra-résistant. Surface utile maximum. Coloris blanc. Sachet de 50.

RÉF. 803015

**Gant de toilette heavy > 4<sup>80</sup>€**



## > Les indispensables

Gradué jusqu'à 1000 ml.

RÉF. 801027

**Urinal homme avec couvercle > 3€**



Matériau autoclavable. Larg. ouverture 23 cm. Prof. de 2 à 8,5 cm.

RÉF. 823041

**Bassin de lit avec couvercle > 10<sup>30</sup>€**



## > Un shampoing au lit pratique



Cette cuvette gonflable est fabriquée dans un vinyl de très haute résistance. Vous pouvez, avec ce moyen simple, laver les cheveux des patients alités sans risque de mouiller leur lit. La cuvette est munie d'une évacuation qui conduit l'eau jusqu'à un récipient que vous placerez au sol.

Dimensions : Long. 70 x larg. 60 x haut. 15-cm.

RÉF. 812025

**Cuvette pour shampoing > 32<sup>90</sup>€**

Notre douche portable est composée d'un sac en vinyle d'une contenance de 9 litres maximum et d'une mini-douche permettant de contrôler efficacement l'écoulement de l'eau. Le sac est muni d'une accroche métallique pour le suspendre. Longueur du tuyau confortable : 2 mètres.

RÉF. 812032

**Douche portable > 39<sup>50</sup>€**





### > Contient des micro-billes très malléables

Ce polochon rempli de microbilles de densité uniforme permet de placer vos patients, enfants ou adultes dans une position confortable en poussette ou sur un lit. Grâce aux billes, le polochon épouse la forme du corps de vos patients. Livré avec housse. Lavable à 40°C. Longueur déplié : 170 cm. Longueur en position : 80 cm x larg. 50 cm.

RÉF. 855004

Coussin-cale microbilles >

**67€**



### > Une assise haute permet de se relever plus facilement

Il suffit de les disposer sous les pieds de votre chaise ou de votre lit pour augmenter leur hauteur. La partie supérieure est très large pour recevoir la plupart des pieds de meubles et un renforcement central permet d'y positionner une roulette en toute sécurité. Résistance 380 kg. 2 hauteurs disponibles.

RÉF. 817039

① Jeu de 4 surélévateurs 9 cm. > **35<sup>60</sup>€**

RÉF. 817040

② Jeu de 4 surélévateurs 14 cm. > **39<sup>50</sup>€**



### > Un soutien pour lire au lit plus confortablement

Il permet d'être convenablement installé pour lire ou déjeuner au lit. A placer sur votre matelas. Inclinaison réglable par crans de 45 à 60°. Lavable. Largeur 65 cm.

RÉF. 823039

Relève-buste Confort >

**37<sup>90</sup>€**



### > Relevez-vous en douceur et sans effort

Ce coussin se règle au préalable en fonction du poids de la personne et grâce à un vérin très doux, il permet à la personne d'être aidé pendant le relevage. Le vérin assiste environ 50% de son poids, l'effort est donc bien moindre. Equipé d'une poignée de transport. Dimensions de l'assise : larg. 44 x prof. 50 x épaisseur 8 cm. Poids 4 kg. Résistance 100 kg.

RÉF. 821001

Siège releveur Eco > **104€**

